

# EL PLA LOCAL DE PREVENCIÓ RESIDUS A VIC

PLATAFORMA RESIDUS MUNICIPALS  
EINES PER A LA MILLORA DE LA GESTIÓ

23 de novembre de 2021



Ajuntament de Vic



Vic,  
ciutat a la  
mesura humana

SUMA'T AL  
**ZERÓ**

# EL PLA LOCAL DE PREVENCIÓ DE RESIDUS DE VIC

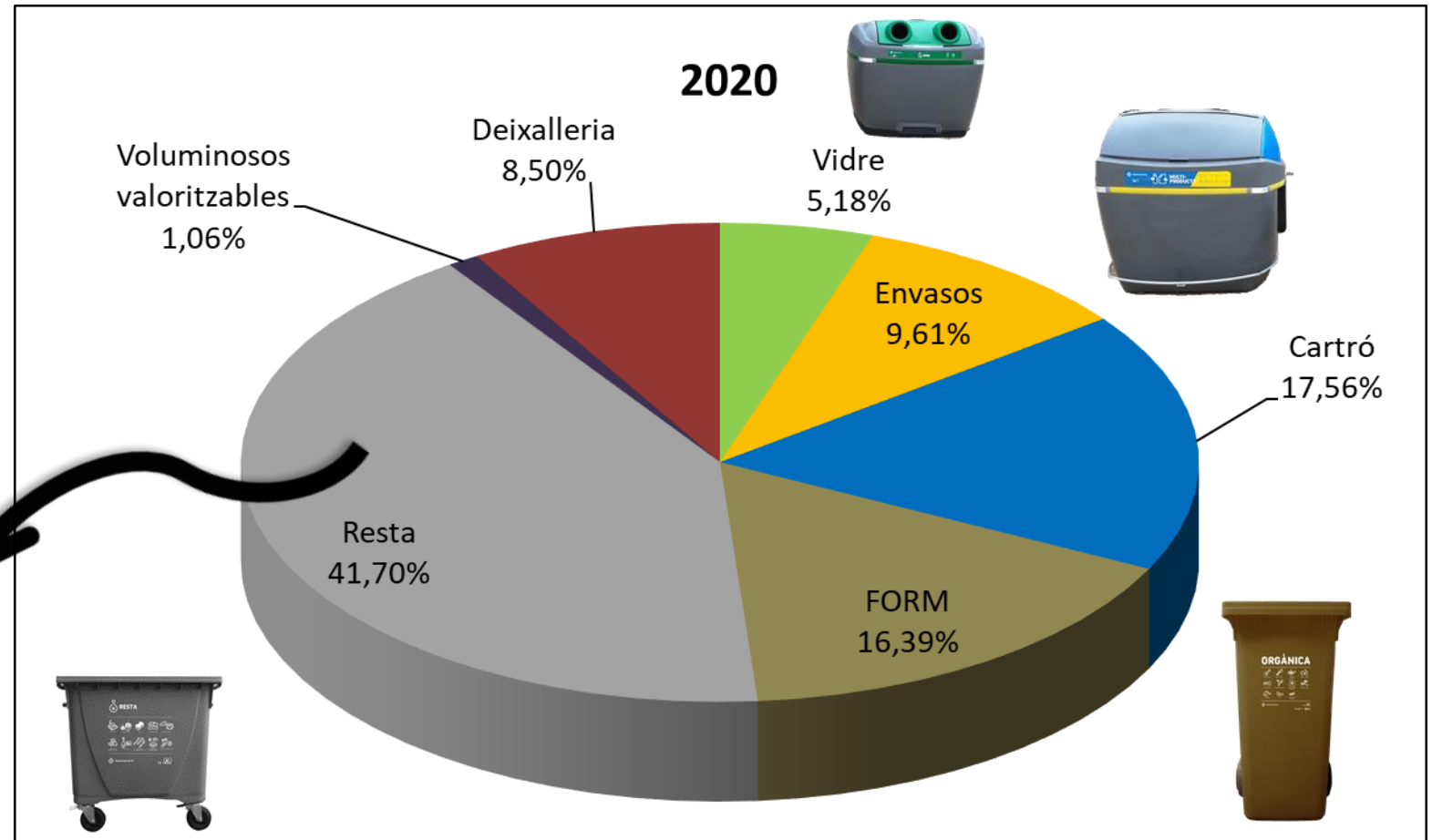
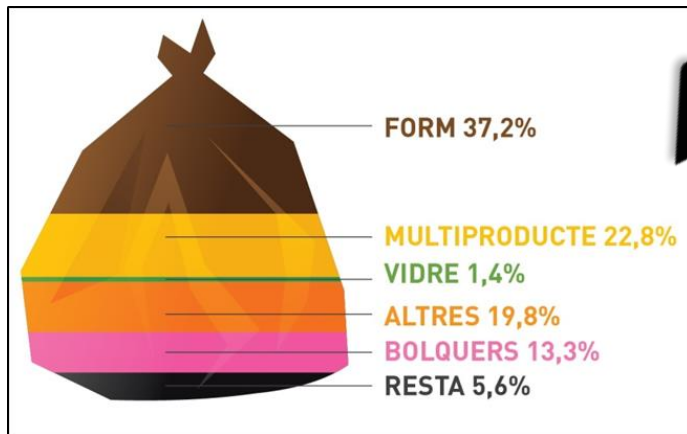
## SIUTACIÓ ACTUAL

Generació de residus a Vic 2020			
Tones de residus generats a Vic		21.098,53	
Tones residus generades per fraccions			
Rebuig		8.798,09	41,70%
Selectiva		12.300,44	58,30%
	Vidre	1.092,58	5,18%
	FORM	3.458,22	16,39%
	Paper i Cartró	3.705,40	17,56%
	Envasos	2.026,90	9,61%
	Altres (deixalleria)	2.017,34	9,56%
Generació per habitant (Kg/hab/dia)		1,21	



# EL PLA LOCAL DE PREVENCIÓ DE RESIDUS DE VIC

## SIUTACIÓ ACTUAL



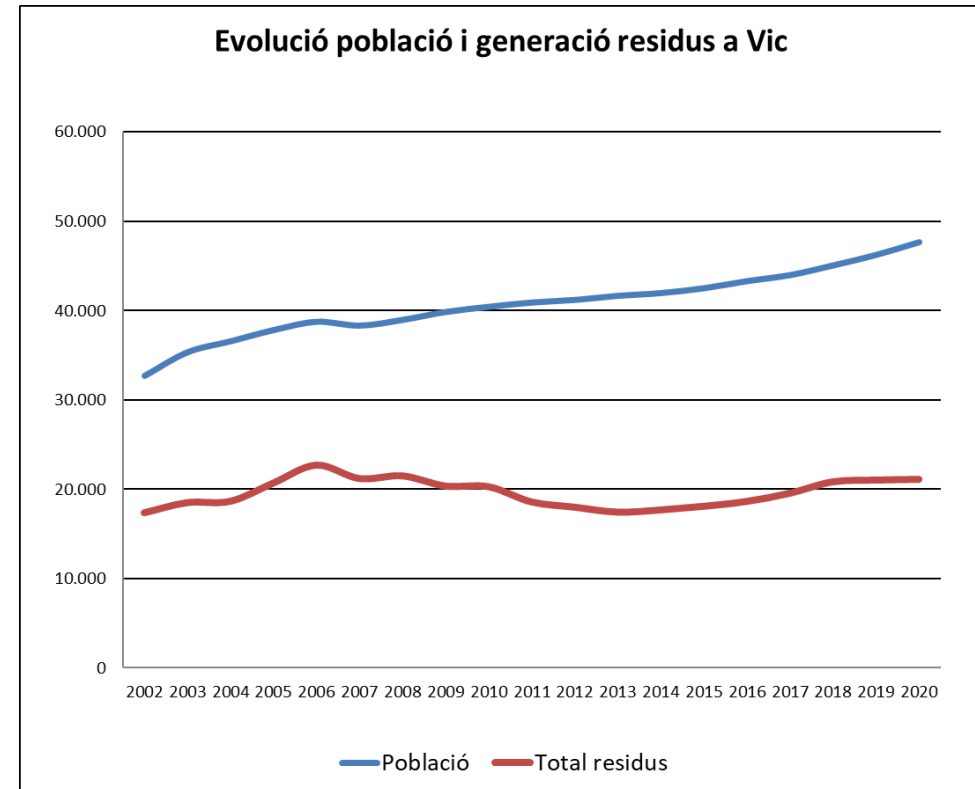
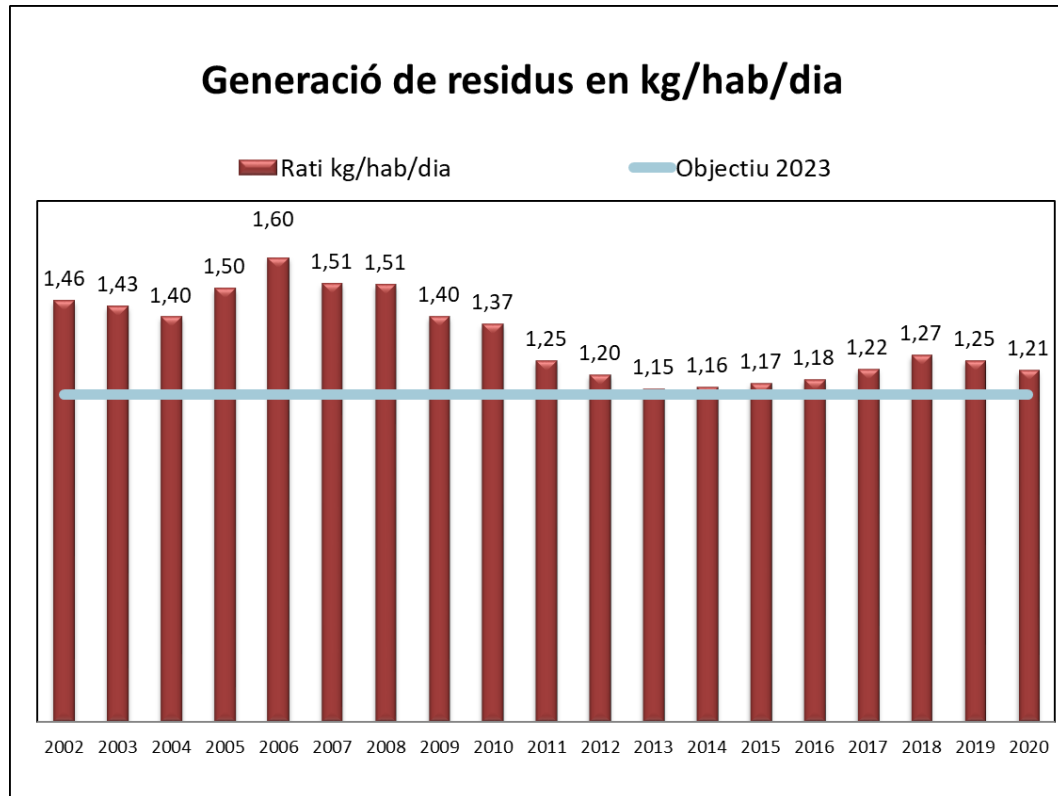
Ajuntament de Vic



Vic,  
ciutat a la  
mesura humana

# EL PLA LOCAL DE PREVENCIÓ DE RESIDUS DE VIC

## SIUTACIÓ ACTUAL



Ajuntament de Vic



Vic,  
ciutat a la  
mesura humana

# EL PLA LOCAL DE PREVENCIÓ DE RESIDUS DE VIC

## PERQUÈ UN PLA DE PREVENCIÓ DE RESIDUS AL 2011?

- ✓ LA JERARQUIA DE GESTIÓ DELS RESIDUS
- ✓ OBLIGACIONS LEGALS
- ✓ MARC DE REFERÈNCIA
- ✓ ESTALVI



*Aprovat per Ple el març del 2011*



Ajuntament de Vic



Vic,  
ciutat a la  
mesura humana





<https://www.youtube.com/watch?v=RETmMHfCHqc>



# EL PLA LOCAL DE PREVENCIÓ DE RESIDUS DE VIC

## PERQUÈ LA REDACCIÓ DEL NOU PLPR?

- ✓ CONTINUAR AL PLPR 2011-2015
- ✓ ADAPTAR-SE AL PRECAT 20
- ✓ MILLORAR LA PREVENCIÓ DE RESIDUS

*Aprovat per Ple abril del 2019*



# EL PLA LOCAL DE PREVENCIÓ DE RESIDUS DE VIC

## OBJECTIUS DEL PLA

### OBJECTIUS QUALITATIUS



### OBJECTIUS QUANTITATIUS



**OBJECTIU 2023**  
**REDUCCIÓ DEL 10% RESPECTE EL 2010**

**GENERACIÓ DE 18.167 TN**  
**1,13 KG/HAB I DIA**

Any	Població	Total residus (tn)	Rati
2017	43.964	19550,23	1,22
2018	45.040	20825,18	1,27
2019	46.214	21015,15	1,25
2020	47.630	21098,53	1,21



Ajuntament de Vic



Vic,  
ciutat a la  
mesura humana



# EL PLA LOCAL DE PREVENCIÓ DE RESIDUS DE VIC PLA D'ACTUACIÓ

## ESTRUCTURA DEL PLA

## FLUXOS I SECTORS DE PREVENCIÓ

- 1.- PREVENCIÓ DE LA MATÈRIA ORGÀNICA I LA FRACCIÓ VEGETAL (4)
- 2.- PREVENCIÓ DEL PAPER (4)
- 3.- PREVENCIÓ DELS ENVASOS (4)
- 4.- PREVENCIÓ D'ALTRES FRACCIONS (2)
- 5.- PREVENCIÓ COM A EIX TRANSVERSAL (5)



Ajuntament de Vic



Vic,  
ciutat a la  
mesura humana

# EL PLA LOCAL DE PREVENCIÓ DE RESIDUS DE VIC

## PLA D'ACTUACIÓ

### ESTRUCTURA DEL PLA

### LÍNIES ESTRATÈGIQUES

**LE1. REDUCCIÓ DEL MALBARATAMENT ALIMENTARI**

**LE2. AUTOCOMPOSTATGE**

**LE3. REUTILITZACIÓ, RECUPERACIÓ I SEGON ÚS**

**LE4. COMPRA RESPONSABLE**

**LE5. AMBIENTALITZACIÓ DE SERVEIS, PRODUCTES I ESDEVENIMENTS**

**LE6. INSTRUMENTS NORMATIUS**

**LE7. SENSIBILITZACIÓ I COMUNICACIÓ**



Ajuntament de Vic



Vic,  
ciutat a la  
mesura humana

# EL PLA LOCAL DE PREVENCIÓ DE RESIDUS DE VIC

## ESTRUCTURA DEL PLA

## FORMAT FITXA ACCIÓ

19 actuacions



Ajuntament de Vic



Vic,  
ciutat a la  
mesura humana

CODI_TÍTOL ACCIÓ		
<b>Flux de residus</b>	<b>Línia estratègica</b> Línia estratègica en la que s'emmarca l'acció	
<b>Àmbit d'aplicació</b>	<b>Agents implicats</b> Es relacionen altres agents que han de participar en l'execució de l'actuació o bé que es troben implicats en la generació de residus	
<b>Temporalització</b> Especifica l'any o anys durant els quals es portarà a terme l'acció proposada.	<b>Prioritat (alta, mitjana, baixa)</b> La prioritat de l'acció es valora d'acord als criteris quantitius i qualitius detallats en l'apartat 6 del document.	<b>Objectiu de prevenció</b> Indica el grau de reducció/prevenió de generació de residus que comportarà la implantació de la present actuació dins del propi àmbit on es proposa.
<b>Descripció</b> Descripció detallada de l'actuació		
<b>Accions a realitzar</b> Descripció detallada de cada acció, amb les pautes a seguir per executar l'acció i els recursos necessaris per al seu desenvolupament		
<b>Valoració econòmica</b> S'indica el cost d'inversió aproximat per executar l'acció, i els costos de manteniment en cas que l'acció requereixi d'un pressupost continuat. També l'estalvi econòmic anual que suposa l'implantació d'una acció, sempre i quan sigui quantificable. Els preus són sempre sense IVA.		
<b>Indicadors de seguiment</b> Es definiran els indicadors a registrar i calcular anualment per avaluar l'èxit i l'eficàcia de l'actuació implantada.		
<b>Interacció amb altres accions</b> S'indiquen les relacions amb les altres accions.		



# EL PLA LOCAL DE PREVENCIÓ DE RESIDUS DE VIC

## Exemple d'actuació

FLUX RESIDUS	ACCIÓ	PREVISIÓ
FORM	Implicar al sector de la restauració en matèria de lluita contra el malbaratament alimentari.	Tardor- hivern 2021/22
	Posar en marxa una campanya dirigida a la ciutadania per a la minimització del malbaratament alimentari.	Tardor- hivern 2021/22
	Ampliar la xarxa d'establiments que col·laboren amb el Rebost Solidari	✓ Fet
	Donar continuïtat a les mesures de promoció de l'autocompostatge i compostatge comunitari.	✓ Fet



Ajuntament de Vic



Vic,  
ciutat a la  
mesura humana

# EL REBOST SOLIDARI

L'Ajuntament de Vic juntament amb Càritas i Creu Roja van posar en marxa, a gener del 2012, el **Rebost Solidari**.

Aquesta iniciativa, que encara es troba en ple funcionament, ha permès recollir menjar en bon estat que es llençava des dels supermercats i mercats ambulants de la ciutat per destinar-lo a menjadors socials, a famílies en situació difícil i a entitats benèfiques

## Com s'activa en origen?

- Inquietud serveis tècnics de Medi ambient/Serveis socials/Salut pública de l'Ajuntament de Vic i de Càritas i Creu Roja



Ajuntament de Vic



Vic,  
ciutat a la  
mesura humana

# EL REBOST SOLIDARI

## Com es nodreix?

- Recollida de minves en supermercats
- Banc d'aliments
- Donacions empreses

## Com es gestiona?


- Recollida minves per part de Càritas
- Gestió del Rebost per part de Creu Roja
- Detecció necessitats i finançament Ajuntament de Vic



Ajuntament de Vic



Vic,  
ciutat a la  
mesura humana





# EL REBOST SOLIDARI

Les minves del supermercats:

Any	Quantitat minves (kg)
2014	125.280
2015	118.287
2016	88.802
2017	166.404
2018	181.170
2019	143.574
2020	100.374
2021 (fins setembre)	104.673

Actualment participen entre 15 i 20 establiments.  
Un 18% acaben com a residus després de la tria.



Més de  
**1.028 Tn**  
en 8 anys

# EL REBOST SOLIDARI



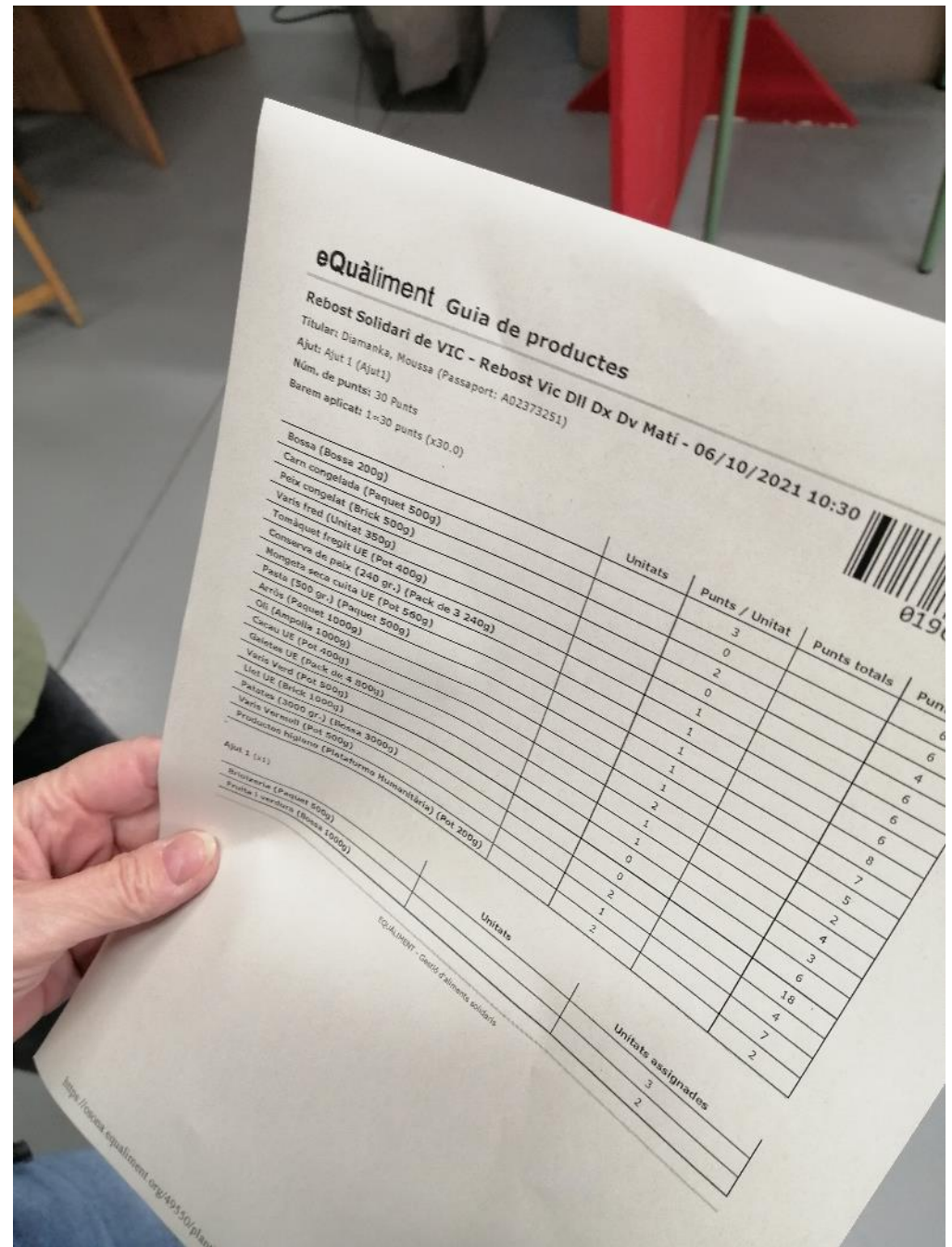
Ajuntament de Vic



Vic,  
ciutat a la  
mesura humana



# EL REBOST SOLIDARI



Ajuntament de Vic



Vic,  
ciutat a la  
mesura humana



# EL REBOST SOLIDARI



Ajuntament de Vic



Vic,  
ciutat a la  
mesura humana



# EL REBOST SOLIDARI



Ajuntament de Vic



Vic,  
ciutat a la  
mesura humana



# EL REBOST SOLIDARI



Ajuntament de Vic



Vic,  
ciutat a la  
mesura humana



SUMA'T AL ZERO

# PROU RESIDUS D'UN SOL ÚS

Cada habitant de Vic hauria de generar  
**1,13 quilos de residus al dia l'any 2023.**

► **Compra productes a granel** als comerços de proximitat i utilitza envasos reutilitzables.

► **Planifica bé les compres per no malbaratar aliments** i fer compostatge casolà.

► **Repara els utensilis espatllats** i dona'ls una segona vida.



Ajuntament de Vic



Vic,  
ciutat a la  
mesura humana





SUMA'T AL ZERO

# OBJECTIU RESIDU ZERO

Cada habitant de Vic hauria de generar  
**1,13 quilos de residus al dia l'any 2023.**

► **Compra productes a granel** als comerços de proximitat i utilitza envasos reutilitzables.

► **Planifica bé les compres per no malbaratar aliments** i fer compostatge casolà.

► **Repara els utensilis espatllats** i dona'ls una segona vida.



Ajuntament de Vic



Vic,  
ciutat a la  
mesura humana





# MOLTES GRÀCIES

Anna Sala Martín  
salama@vic.cat  
www.vic.cat



Ajuntament de Vic



**Vic,**  
ciutat a la  
mesura humana